

TỔNG CÔNG TY ĐIỆN LỰC DẦU KHÍ VN
CÔNG TY CP DỊCH VỤ KỸ THUẬT ĐIỆN LỰC DẦU KHÍ VN

BÁO CÁO TÀI CHÍNH
Toàn công ty
Quý 4/2016- Trước kiểm toán

BẢNG CÂN ĐỐI KẾ TOÁN

Quý 4 năm 2016

DVT: Đồng

Tài sản	Mã số	Thuyết minh	Số cuối quý	Số đầu năm
1	2	3	4	5
A - Tài sản ngắn hạn (100=110+120+130+140+150)	100		3,034,998,993,430	3,385,697,513,902
I - Tiền và các khoản tương đương tiền	110		45,481,412,299	284,597,471,153
1. Tiền	111		8,481,412,299	244,597,471,153
2. Các khoản tương đương tiền	112		37,000,000,000	40,000,000,000
II - Đầu tư tài chính ngắn hạn	120			
1. Chứng khoán kinh doanh	121			
2. Dự phòng giảm giá chứng khoán kinh doanh (*)	122			
3. Đầu tư nắm giữ đến ngày đáo hạn	123			
III - Các khoản phải thu ngắn hạn	130		426,948,613,267	467,475,894,713
1. Phải thu ngắn hạn của Khách hàng	131		319,836,541,431	369,919,676,679
2. Trả trước cho người bán ngắn hạn	132		97,234,611,331	7,135,693,239
3. Phải thu nội bộ ngắn hạn	133		-	-
4. Phải thu tho tiến độ hợp đồng xây dựng	134			
5. Phải thu về cho vay ngắn hạn	135			
6. Phải thu ngắn hạn khác	136		9,877,460,505	90,420,524,795
7. Dự phòng phải thu khó đòi (*)	137			
8. Tài sản thiếu chờ xử lý	139			
IV - Hàng tồn kho	140		2,498,616,336,099	2,539,486,328,900
1. Hàng tồn kho	141		2,498,616,336,099	2,539,486,328,900
2. Dự phòng giảm giá hàng tồn kho (*)	149			
V - Tài sản ngắn hạn khác	150		63,952,631,765	94,137,819,136
1. Chi phí trả trước ngắn hạn	151			
2. Thuế GTGT được khấu trừ	152		63,952,631,765	92,669,761,560
3. Thuế và các khoản phải thu nhà nước	153			1,468,057,576
4. Giao dịch mua bán lại trái phiếu chính phủ	154			

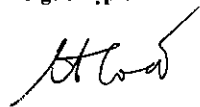
5. Tài sản ngắn hạn khác	155			
B - Tài sản dài hạn (200=210+220+240+250+260)	200			76,153,066,146
I. Các khoản phải thu dài hạn	210			32,860,000
1. Phải thu dài hạn của khách hàng	211			
2. Trả trước cho người bán dài hạn	212			
3. Vốn kinh doanh ở những đơn vị trực thuộc	213			
4. Phải thu nội bộ dài hạn	214			
4. Phải thu nội bộ dài hạn	218			
5. Phải thu về cho vay dài hạn	215			
5. Dự phòng phải thu dài hạn khó đòi (*)	219			
6. Phải thu dài hạn khác	216			32,860,000
7. Dự phòng phải thu dài hạn khó đòi (*)	219			
II. Tài sản cố định	220			38,461,201,018
1. Tài sản cố định hữu hình	221			38,402,281,663
- Nguyên giá	222			65,994,352,490
- Giá trị hao mòn lũy kế (*)	223			(27,592,070,827)
2. Tài sản cố định thuê tài chính	224			
- Nguyên giá	225			
- Giá trị hao mòn lũy kế (*)	226			
3. Tài sản cố định vô hình	227			58,919,355
- Nguyên giá	228			348,117,750
- Giá trị hao mòn lũy kế (*)	229			(289,198,395)
4. Chi phí xây dựng cơ bản dở dang	230	V.11		
- Nguyên giá	231			
- Giá trị hao mòn lũy kế (*)	232			
IV. Tài sản dở dang dài hạn	240			200,519,442
1. Chi phí sản xuất kinh doanh dở dang dài hạn	241			
2. Chi phí xây dựng cơ bản dở dang	242			200,519,442
3. Đầu tư dài hạn khác	258	V.13		
4. Dự phòng giảm giá đầu tư tài chính dài hạn (*)	259			
V. Đầu tư tài chính dài hạn	250			5,040,000,000
1. Đầu tư vào công ty con	251			
2. Đầu tư vào công ty liên doanh, liên kết	252			

3. Đầu tư góp vốn vào đơn vị khác	253		5,040,000,000	5,040,000,000
4. Dự phòng đầu tư tài chính dài hạn (*)	254		-	(163,047,979)
5. Đầu tư nắm giữ đến ngày đáo hạn	255			
VI. Tài sản dài hạn khác	260		32,418,485,686	30,599,833,293
1. Chi phí trả trước dài hạn	261		32,418,485,686	30,599,833,293
2. Tài sản thuế thu nhập hoãn lại	262			
3. Thiết bị vật tư ,phụ tùng thay thế dài hạn	263			
4. Tài sản dài hạn khác	268			
Tổng cộng tài sản (270=100+200)	270		3,111,152,059,576	3,443,493,267,050

Nguồn vốn	Mã số	Thuyết minh	Số cuối quý	Số đầu năm
1	2	3	4	5
A - Nợ phải trả (300=310+330)	300		2,918,179,441,927	3,249,778,286,816
I - Nợ ngắn hạn	310		2,915,679,441,927	3,247,278,286,816
1. Phải trả người bán ngắn hạn	311		2,520,885,312,876	2,984,562,926,679
2. Người mua trả tiền trước ngắn hạn	312		208,611,636,923	145,388,567,654
3. Thuế và các khoản phải nộp nhà nước	313		3,611,674,412	5,907,569,024
4. Phải trả người lao động	314		31,043,714,860	30,915,018,591
5. Chi phí phải trả ngắn hạn	315		145,662,309,752	2,951,316,799
6. Phải trả nội bộ ngắn hạn	316			
7. Phải trả theo tiến độ hợp đồng xây dựng				
8. Doanh thu chưa thực hiện ngắn hạn	318			
9. Phải trả ngắn hạn khác	319		4,523,397,740	5,923,179,371
10. Vay và nợ thuê tài chính ngắn hạn	320			69,628,648,065
11. Dự phòng phải trả ngắn hạn	321			
12. Quỹ khen thưởng - phúc lợi	322		1,341,395,364	2,001,060,633
13. Quỹ bình ổn giá	323			
14. Giao dịch mua bán lại trái phiếu chính phủ	324			
II. Nợ dài hạn	330		2,500,000,000	2,500,000,000
1. Phải trả người bán dài hạn	331			
2. Người mua trả tiền trước dài hạn	332			
3. Chi phí phải trả dài hạn	333			
4. Phải trả nội bộ về vốn kinh doanh	334			
5. Phải trả nội bộ dài hạn	335			
6. Doanh thu chưa thực hiện dài hạn	336			
7. Phải trả dài hạn khác	337			
8. Vay và nợ thuê tài chính dài hạn	338			
9. Trái phiếu chuyển đổi	339			
10. Cổ phiếu ưu đãi	340			
11. Thuế thu nhập hoãn lại phải trả	341			
12. Dự phòng phải trả dài hạn	342			
13. Quỹ phát triển khoa học và công nghệ	343		2,500,000,000	2,500,000,000
B - Vốn chủ sở hữu (400=410+430)	400		192,972,617,649	193,714,980,234

Nguồn vốn	Mã số	Thuyết minh	Số cuối quý	Số đầu năm
1	2	3	4	5
I - Vốn chủ sở hữu	410		192,972,617,649	193,714,980,234
1. Vốn góp của chủ sở hữu	411		150,000,000,000	150,000,000,000
_Vốn đầu tư của chủ sở hữu	411a			
_Cổ phiếu phổ thông có quyền biểu quyết	411b		150,000,000,000	150,000,000,000
_Cổ phiếu ưu đãi	411c			
2. Thặng dư vốn cổ phần	412			
3. Quyền chọn chuyển đổi trái phiếu	413			
4. Vốn khác của chủ sở hữu	414			
5. Cổ phiếu quỹ	415			
6. Chênh lệch đánh giá lại tài sản	416			
7. Chênh lệch tỷ giá hối đoái	417			
8. Quỹ đầu tư phát triển	418		15,303,102,810	15,303,102,810
9. Quỹ hỗ trợ sắp xếp lại doanh nghiệp	419			
10. Quỹ khác thuộc vốn chủ sở hữu	420			
11. Lợi nhuận sau thuế chưa phân phối	421		27,669,514,839	28,411,877,424
_LNST chưa phân phối lũy kế đến cuối kỳ trước	421a		2,449,830,637	3,553,909,060
_LNST chưa phân phối kỳ này	421b		25,219,684,202	24,857,968,364
12. Nguồn vốn đầu tư XDCB	422			
II- Nguồn kinh phí và quỹ khác	430			
1. Nguồn kinh phí	431			
2. Nguồn kinh phí đã hình thành tài sản	432			
Tổng cộng nguồn vốn (440=300+400)	440		3,111,152,059,576	3,443,493,267,050

Người lập biểu



Nguyễn Thị Mai Hoa

Kế toán trưởng



Lê Đình Thái



CÁC CHỈ TIÊU NGOÀI BẢNG CÂN ĐỐI KẾ TOÁN

Chỉ tiêu	Mã số	Thuyết minh	Số cuối quý	Số đầu năm
1	2	3	4	5
1. Tài sản thuê ngoài				
2. Vật tư hàng hóa nhận giữ hộ, nhận gia công				
3. Hàng hóa nhận bán hộ, nhận ký gửi, ký cược				
3.1 Các thiết bị đầu cuối viễn thông công cộng nhận bán hộ				
3.2 Hàng hóa nhận bán hộ, ký gửi				
4. Nợ khó đòi đã xử lý				
5. Vật tư thu hồi				
6. Giá trị TSCĐ hoàn thành bàn giao chờ quyết toán				
7. Ngoại tệ các loại				
- Mác Đức				
-Phò Răng Pháp				
-Yên Nhật				
-Đô la Mỹ			374.75	429.75
-Ơ-rô châu Âu			1,222.37	4,901.39
-Séc Thụy Điển				
-Nhân dân tệ Trung Quốc				
-Đồng đô la Úc				
-Yen				
-Việt Nam Đồng				
8. Dự toán chi sự nghiệp, dự án				
9. Nguồn khấu hao TSCĐ				

BÁO CÁO KẾT QUẢ HOẠT ĐỘNG KINH DOANH


Quý 4 năm 2016

Đơn vị tính: đồng

Chi tiêu	Mã số	Thuyết minh	Quý này		Lũy kế từ đầu năm đến cuối quý này	
			Năm nay	Năm trước	Năm nay	Năm trước
1	2	3	4	5	6	7
1. Doanh thu bán hàng và cung cấp dịch vụ	1	VI.25	426,126,036,116	680,785,371,353	1,257,391,257,087	1,279,450,306,053
2. Các khoản giảm trừ doanh thu	2					
3. Doanh thu thuần về bán hàng và cung cấp dịch vụ (10 = 01 - 02)	10		426,126,036,116	680,785,371,353	1,257,391,257,087	1,279,450,306,053
4. Giá vốn hàng bán	11	VI.27	390,185,149,973	646,864,995,218	1,172,210,037,740	1,198,573,710,008
5. Lợi nhuận gộp về bán hàng và cung cấp dịch vụ (20 = 10 - 11)	20		35,940,886,143	33,920,376,135	85,181,219,347	80,876,596,045
6. Doanh thu hoạt động tài chính	21	VI.26	118,968,206	924,512,689	1,673,675,695	1,399,396,444
7. Chi phí tài chính	22	VI.28	173,018,764	1,502,200,545	1,696,665,850	2,816,077,457
<i>Trong đó: Chi phí lãi vay</i>	23		<i>173,018,764</i>	<i>1,514,121,331</i>	<i>1,859,652,373</i>	<i>3,106,014,994</i>
8. Chi phí bán hàng	24			3,441,000	1,733,000	16,900,818
9. Chi phí quản lý doanh nghiệp	25		20,720,852,797	18,619,252,131	53,321,657,039	47,920,582,035
10. Lợi nhuận thuần từ hoạt động KD [30 = 20 + (21-22) - (24+25)]	30		15,165,982,788	14,719,995,148	31,834,839,153	31,522,432,179
11. Thu nhập khác	31		101,250,300	134,682,864	222,925,557	440,888,694
12. Chi phí khác	32		446,545,284	10,329,334	459,859,092	14,096,452
13. Lợi nhuận khác (40 = 31 - 32)	40		-345,294,984	124,353,530	-236,933,535	426,792,242
14. Tổng lợi nhuận kế toán trước thuế (50 = 30+40)	50		14,820,687,804	14,844,348,678	31,597,905,618	31,949,224,421
15. Chi phí thuế TNDN hiện hành	51	VI.30	2,977,400,296	3,300,325,055	6,378,221,416	7,091,256,057

Chi tiêu	Mã số	Thuyết minh	Quý này		Lũy kế từ đầu năm đến cuối quý này	
			Năm nay	Năm trước	Năm nay	Năm trước
16. Chi phí thuế TNDN hoãn lại	52	VI.30				
17. Lợi nhuận sau thuế thu nhập doanh nghiệp (60 = 50 - 51 - 52)	60		11,843,287,508	11,544,023,623	25,219,684,202	24,857,968,364
18. Lãi cơ bản trên cổ phiếu (*)	70				1681	1657
19. Lãi suy giảm trên cổ phiếu(*)	71					

Người lập biểu



Nguyễn Thị Mai Hoa



Kế toán trưởng



Lê Đình Thái

Ngày tháng năm

Giám đốc

Nguyễn Minh Tuấn

Đơn vị báo cáo: Công ty CP Dịch vụ kỹ thuật ĐLKD Việt Nam

Địa chỉ: T7 - Tòa HH3 - KĐT Mỹ Đình - Mễ Trì - Từ Liêm - HN

MẪU SỐ B03-DN

(Ban hành theo Thông tư số 200/2014/TT-BTC
ngày 22/12/2014 của Bộ Tài chính)

BÁO CÁO LƯU CHUYỂN TIỀN TỆ

(Theo phương pháp gián tiếp)


Quý 4 năm 2016

CHỈ TIÊU	Mã số	Thuyết minh	Lũy kế từ đầu năm đến cuối quý này	
			Năm nay	Năm trước
1	2	3	4	5
I- Lưu chuyển tiền từ hoạt động kinh doanh				
1. Lợi nhuận trước thuế	01		31,597,905,618	31,949,224,421
2. Điều chỉnh cho các khoản				
- Khấu hao TSCĐ vs BĐSĐT	02		7,724,684,958	5,365,562,057
- Các khoản dự phòng	03		(163,047,979)	(318,377,114)
- Lãi, lỗ chênh lệch tỷ giá hối đoái do đánh giá lại các khoản mục tiền tệ có gốc ngoại tệ	04		-	
- Lãi, lỗ từ hoạt động đầu tư	05		-	(998,703,837)
- Chi phí lãi vay	06		1,859,652,373	3,106,014,994
- Các khoản điều chỉnh khác	07			
3. Lợi nhuận từ hoạt động kinh doanh trước thay đổi vốn lưu động	08		41,019,194,970	39,103,720,521
- Tăng giảm các khoản phải thu	09		(116,268,509,036)	(127,052,451,539)
- Tăng giảm hàng tồn kho	10		40,233,311,351	340,190,639,964

1	2	3	4	5
- Tăng giảm các khoản phải trả (không kể lãi vay phải trả, thuế thu nhập phải nộp)	11		(106,536,416,155)	(61,185,858,859)
- Tăng giảm chi phí trả trước	12		(79,012,904)	(1,941,649,105)
- Tăng giảm chứng khoán kinh doanh	13			
- Tiền lãi vay đã trả	14		(2,021,967,128)	(2,943,700,239)
- Thuế thu nhập doanh nghiệp đã nộp	15		(8,180,131,388)	(6,663,029,620)
- Tiền thu khác từ hoạt động kinh doanh	16			
- Tiền chi khác từ hoạt động kinh doanh	17		(2,660,452,004)	
Lưu chuyển tiền thuần từ hoạt động kinh doanh	20		(154,493,982,294)	179,507,671,123
II- Lưu chuyển tiền từ hoạt động đầu tư				
1. Tiền chi để mua sắm, xây dựng TSCĐ và các tài sản dài hạn khác	21		(15,542,625,584)	(12,294,632,234)
2. Tiền thu từ thanh lý, nhượng bán TSCĐ và các tài sản dài hạn khác	22		1,363,635	
3. Tiền chi cho vay, mua các công cụ nợ của đơn vị khác	23			
4. Tiền thu hồi cho vay, bán lại các công cụ nợ của các đơn vị khác	24			
5. Tiền chi đầu tư góp vốn vào đơn vị khác	25		(163,047,979)	
6. Tiền thu hồi đầu tư góp vốn vào các đơn vị khác	26			
7. Tiền thu lãi cho vay, cổ tức và lợi nhuận được chia	27		710,881,433	998,703,837
Lưu chuyển tiền thuần từ hoạt động đầu tư	30		(14,993,428,495)	(11,295,928,397)
III- Lưu chuyển tiền từ hoạt động tài chính				
1. Tiền thu từ phát hành cổ phiếu, nhận vốn góp của chủ sở hữu	31			
2. Tiền chi trả vốn góp cho các chủ sở hữu, mua lại cổ phiếu của doanh nghiệp đã phát hành	32			
3. Tiền thu từ đi vay	33		55,607,816,936	121,521,374,974
4. Tiền trả nợ gốc vay	34		(125,236,465,001)	(51,892,726,909)


1	2	3	4	5
5. Tiền chi trả nợ thuê tài chính	35			
6. Cổ tức, lợi nhuận đã trả cho chủ sở hữu	36		-	(19,255,229,171)
<i>Lưu chuyển tiền thuần từ hoạt động tài chính</i>	40		(69,628,648,065)	50,373,418,894
Lưu chuyển tiền thuần trong kỳ (20+30+40)	50		(239,116,058,854)	218,585,161,620
Tiền và tương đương tiền đầu kỳ	60		284,597,471,153	66,012,309,533
ảnh hưởng của thay đổi tỷ giá hối đoái quy đổi ngoại tệ	61			
Tiền và tương đương tiền cuối kỳ (50+60+61)	70		45,481,412,299	284,597,471,153

NGƯỜI LẬP BIỂU




Nguyễn Thị Mai Hoa

KẾ TOÁN TRƯỞNG



Lê Đình Thái

Lập ngày..... Tháng.....năm



Nguyễn Minh Tuấn

Đơn vị: Cty CP dịch vụ kỹ thuật DLĐK
VN
Địa chỉ: T7, Toà HH3, KĐT Mỹ Đình, P. Mỹ
Đình 1, Từ Liêm, HN

BẢN THUYẾT MINH BÁO CÁO TÀI CHÍNH

Quý 4 năm 2016

I. ĐẶC ĐIỂM HOẠT ĐỘNG CỦA DOANH NGHIỆP

- Hình thức sở hữu vốn: Công ty Cổ phần
- Lĩnh vực kinh doanh: Dịch vụ Kỹ thuật
- Ngành nghề kinh doanh: Bảo trì bảo dưỡng và cung cấp dịch vụ kỹ thuật cho các nhà máy điện
- Chu kỳ sản xuất, kinh doanh thông thường: Chu kỳ sản xuất kinh doanh được thực hiện trong thời gian không quá 12 tháng
- Đặc điểm hoạt động của doanh nghiệp trong năm tài chính có ảnh hưởng đến Báo cáo tài chính
- Cấu trúc doanh nghiệp
 - Danh sách các công ty con
 - Danh sách các công ty liên doanh, liên kết
 - Danh sách các đơn vị trực thuộc không có tư cách pháp nhân hạch toán phụ thuộc: Chi nhánh Cà Mau, Chi nhánh Nhơn Trạch, Chi nhánh TPHCM, Chi nhánh Hà Tĩnh, Chi nhánh Đà Nẵng.
- Tuyên bố về khả năng so sánh thông tin trên Báo cáo tài chính (có so sánh được hay không, nếu không so sánh được phải nêu rõ lý do như vì chuyển đổi hình thức sở hữu, chia tách, sáp nhập, nếu độ dài về kỳ so sánh...)

II. KỶ KẾ TOÁN, ĐƠN VỊ TIỀN TỆ SỬ DỤNG TRONG KẾ TOÁN

- Kỳ kế toán năm (bắt đầu từ ngày.../.../.... kết thúc vào ngày .../.../....): Bắt đầu ngày 01/01 kết thúc ngày 31/12
- Đơn vị tiền tệ sử dụng trong kế toán. Trường hợp có sự thay đổi đơn vị tiền tệ trong kế toán so với năm trước, giải trình rõ lý do và ảnh hưởng của sự thay đổi.: Đồng Việt nam

III. CHUẨN MỰC VÀ CHẾ ĐỘ KẾ TOÁN ÁP DỤNG

- Chế độ kế toán áp dụng: áp dụng theo thông tư 200/2014/TT-BTC ngày 22/12/2014 của Bộ Tài Chính
- Tuyên bố về việc tuân thủ Chuẩn mực kế toán và Chế độ kế toán: Báo cáo tài chính được lập và trình bày phù hợp với các chuẩn mực và chế độ kế toán Việt Nam

IV. CÁC CHÍNH SÁCH KẾ TOÁN ÁP DỤNG

- Nguyên tắc chuyển đổi Báo cáo tài chính lập bằng ngoại tệ sang Đồng Việt Nam (Trường hợp đồng tiền ghi số kế toán khác với Đồng Việt Nam); ảnh hưởng (nếu có) do việc chuyển đổi Báo cáo tài chính từ đồng ngoại tệ sang Đồng Việt Nam.: Quy đổi ra đồng Việt nam theo tỷ giá hối đoái tại thời điểm phát sinh giao dịch đó
- Các loại tỷ giá hối đoái áp dụng trong kế toán.
- Nguyên tắc xác định lãi suất thực tế (lãi suất hiệu lực) dùng để chiết khấu dòng tiền.
- Nguyên tắc ghi nhận các khoản tiền và các khoản tương đương tiền.: Tiền và các khoản tương đương tiền bao gồm tiền mặt tại quỹ và các khoản tiền gửi không kỳ hạn, các khoản đầu tư ngắn hạn, có khả năng thanh toán cao, dễ dàng chuyển đổi thành tiền và ít rủi ro liên quan đến việc biến động giá trị
- Nguyên tắc kế toán các khoản đầu tư tài chính

- a) Chứng khoán kinh doanh;
 - b) Các khoản đầu tư nắm giữ đến ngày đáo hạn;
 - c) Các khoản cho vay;
 - d) Đầu tư vào công ty con; công ty liên doanh, liên kết;
 - đ) Đầu tư vào công cụ vốn của đơn vị khác;
 - e) Các phương pháp kế toán đối với các giao dịch khác liên quan đến đầu tư tài chính.
6. Nguyên tắc kế toán nợ phải thu
7. Nguyên tắc ghi nhận hàng tồn kho:
- Nguyên tắc ghi nhận hàng tồn kho:: Hàng tồn kho được tính theo giá gốc. Trường hợp giá trị thuần có thể thực hiện được thấp hơn giá gốc thì tính theo giá trị thuần có thể thực hiện được. Giá gốc hàng tồn kho bao gồm chi phí mua, chi phí chế biến và chi phí liên quan trực tiếp khác phát sinh để có được hàng tồn kho ở địa điểm và trạng thái hiện tại
 - Phương pháp tính giá trị hàng tồn kho:: Giá trị hàng tồn kho được hạch toán theo phương pháp kê khai thường xuyên
 - Phương pháp hạch toán hàng tồn kho:: Kê khai thường xuyên
 - Phương pháp lập dự phòng giảm giá hàng tồn kho.
8. Nguyên tắc ghi nhận và các khấu hao TSCĐ, TSCĐ thuê tài chính, bất động sản đầu tư:: Ghi nhận theo nguyên giá, được phản ánh theo 3 chỉ tiêu: nguyên giá, hao mòn lũy kế, giá trị còn lại
9. Nguyên tắc kế toán các hợp đồng hợp tác kinh doanh.
10. Nguyên tắc kế toán thuế TNDN hoãn lại.
11. Nguyên tắc kế toán chi phí trả trước.: Chi phí trả trước được vốn hóa để phân bổ dần vào chi phí SXKD bao gồm các khoản: chi phí thành lập doanh nghiệp, CCDC tham gia vào hoạt động sản xuất kinh doanh trên 1 năm tài chính
12. Nguyên tắc kế toán nợ phải trả.
13. Nguyên tắc ghi nhận vay và nợ phải trả thuê tài chính.
14. Nguyên tắc ghi nhận và vốn hóa các khoản chi phí đi vay.
15. Nguyên tắc ghi nhận chi phí phải trả.: Các khoản chi phí thực tế chưa phát sinh nhưng được trích trước vào chi phí sản xuất, kinh doanh trong kỳ để đảm bảo chi phí phát sinh thực tế không gây đột biến
16. Nguyên tắc và phương pháp ghi nhận các khoản dự phòng phải trả.
17. Nguyên tắc ghi nhận doanh thu chưa thực hiện.
18. Nguyên tắc ghi nhận trái phiếu chuyển đổi.
19. Nguyên tắc ghi nhận vốn chủ sở hữu:
- Nguyên tắc ghi nhận vốn góp của chủ sở hữu, thặng dư vốn cổ phần, quyền chọn trái phiếu chuyển đổi, vốn khác của chủ sở hữu.: vốn đầu tư của chủ sở hữu được ghi nhận theo số vốn thực góp của chủ sở hữu
 - Nguyên tắc ghi nhận chênh lệch đánh giá lại tài sản.
 - Nguyên tắc ghi nhận chênh lệch tỷ giá.: Tại ngày kết thúc kỳ kế toán năm, các khoản mục tiền tệ có gốc ngoại tệ được đánh giá lại theo tỷ giá bình quân liên ngân hàng do NHNN công bố tại thời điểm này. Tất cả các khoản chênh lệch tỷ giá thực tế phát sinh trong kỳ và chênh lệch do đánh giá lại số dư tiền có gốc ngoại tệ cuối kỳ được hạch toán vào kết quả hoạt động kinh doanh của năm tài chính

- Nguyên tắc ghi nhận lợi nhuận chưa phân phối.: Lợi nhuận sau phân phối là số lợi nhuận từ các hoạt động của doanh nghiệp sau khi trừ đi các khoản điều chỉnh do áp dụng hồi tố thay đổi chính sách kế toán và điều chỉnh hồi tố sai sót trọng yếu của các năm trước. Lợi nhuận sau thuế chưa phân phối có thể được chia cho các nhà đầu tư dựa trên tỷ lệ góp vốn sau khi được HĐQT phê duyệt và sau khi đã trích lập dự phòng theo điều lệ Công ty và các quy định của pháp luật Việt Nam

20. Nguyên tắc và phương pháp ghi nhận doanh thu:

- Doanh thu bán hàng: Doanh thu bán hàng được ghi nhận khi đồng thời thỏa mãn các điều kiện sau:
Phần lớn rủi ro và lợi ích gắn liền với quyền sở hữu sản phẩm hoặc hàng hóa đã được chuyển giao cho người mua
Công ty không còn nắm giữ quyền quản lý hàng hóa như người sở hữu hàng hóa hoặc quyền kiểm soát hàng hóa

- Doanh thu cung cấp dịch vụ: Doanh thu cung cấp dịch vụ được ghi nhận khi kết quả của giao dịch đó được xác định một cách đáng tin cậy
Trong trường hợp cung cấp dịch vụ liên quan đến nhiều kỳ thì doanh thu được ghi nhận trong kỳ theo kết quả công việc đã hoàn thành vào ngày lập bảng cân đối kế toán của kỳ đó. Kết quả giao dịch cung cấp dịch vụ được xác định khi thỏa mãn các điều kiện sau:

Doanh thu được xác định tương đối chắc chắn

Có khả năng thu được lợi ích kinh tế từ giao dịch cung cấp dịch vụ đó

Xác định được chi phí phát sinh cho giao dịch và chi phí để hoàn thành giao dịch cung cấp dịch vụ đó

Phần công việc cung cấp dịch vụ đã hoàn thành được xác định theo phương pháp đánh giá công việc hoàn thành

- Doanh thu hoạt động tài chính: Doanh thu phát sinh từ tiền lãi, tiền bản quyền, cổ tức, lợi nhuận được chi và khoản doanh thu hoạt động tài chính khác được ghi nhận khi thỏa mãn đồng thời hai điều kiện sau:

Có khả năng thu được lợi ích kinh tế từ giao dịch đó

Doanh thu được xác định tương đối chắc chắn

- Doanh thu hợp đồng xây dựng.

- Thu nhập khác

21. Nguyên tắc kế toán các khoản giảm trừ doanh thu

22. Nguyên tắc kế toán giá vốn hàng bán.

23. Nguyên tắc kế toán chi phí tài chính: Các khoản chi phí được ghi nhận và chi phí tài chính bao gồm:

Chi phí hoặc các khoản lỗ liên quan đến các hoạt động đầu tư tài chính

Chi phí cho vay và đi vay vốn

Các khoản lỗ do thay đổi tỷ giá hối đoái của các nghiệp vụ phát sinh liên quan đến ngoại tệ

Dự phòng giảm giá đầu tư chứng khoán

Các khoản trên được ghi nhận theo tổng số phát sinh trong kỳ, không bù trừ với doanh thu hoạt động tài chính

24. Nguyên tắc kế toán chi phí bán hàng, chi phí quản lý doanh nghiệp.

25. Nguyên tắc và phương pháp ghi nhận chi phí thuế thu nhập doanh nghiệp hiện hành, chi phí thuế thu nhập doanh nghiệp hoãn lại: Tài sản thuế và các khoản thuế phải nộp cho năm hiện hành và các năm trước được xác định bằng số tiền dự kiến phải nộp cho (hoặc thu hồi được từ cơ quan thuế) dựa trên các mức thuế suất và các luật thuế có hiệu lực cho đến ngày kết thúc kỳ kế toán năm

26. Các nguyên tắc và phương pháp kế toán khác.

V. THÔNG TIN BỔ SUNG CHO CÁC KHOẢN MỤC TRÌNH BÀY TRONG BẢNG CÂN ĐỐI KẾ TOÁN

1. Tiền	Cuối kỳ	đầu năm
- Tiền mặt	990 421 941	314 190 630
- Tiền gửi ngân hàng không kỳ hạn	7 490 990 358	244 283 280 523
- Tiền đang chuyển		
Cộng	8 481 412 299	244 597 471 153

2. Các khoản đầu tư tài chính			Cuối kỳ			Đầu năm		
a) Chứng khoán kinh doanh			Giá gốc	Dự phòng	Giá gốc	Giá trị hợp lý	Dự phòng	
- Tổng giá trị cổ phiếu								
- Tổng giá trị trái phiếu;								
- Các khoản đầu tư khác;								
- Lý do thay đổi với từng khoản đầu tư/loại cổ phiếu, trái phiếu:			Cuối kỳ		Đầu năm			
			Giá trị		Giá trị	Số lượng		
b) Đầu tư nắm giữ đến ngày đáo hạn			Cuối kỳ		Đầu năm			
			Giá gốc		Giá gốc	Giá trị hợp lý		
b1) Ngắn hạn					37 000 000 000	40 000 000 000		
- Tiền gửi có kỳ hạn					37 000 000 000	40 000 000 000		
- Trái phiếu								
- Các khoản đầu tư khác								
b2) Dài hạn								
- Tiền gửi có kỳ hạn								
- Trái phiếu								
- Các khoản đầu tư khác								
c) Đầu tư góp vốn vào đơn vị khác (Chi tiết các khoản đầu tư theo tỷ lệ vốn nắm giữ và tỷ lệ quyền biểu quyết)		Tỷ lệ vốn góp	Cuối kỳ			Đầu năm		
			Giá gốc	Dự phòng	Giá trị hợp lý	Giá gốc	Dự phòng	Giá trị hợp lý
- Đầu tư vào công ty con								
- Đầu tư vào công ty liên doanh, liên kết;								
- Đầu tư vào đơn vị khác;			5 040 000 000		5 040 000 000	5 040 000 000		5 040 000 000

- Tóm tắt tình hình hoạt động của các công ty con, công ty liên doanh, liên kết trong kỳ

- Các giao dịch trọng yếu giữa doanh nghiệp và công ty con, liên doanh, liên kết trong kỳ

- Trường hợp không xác định được giá trị hợp lý thì giải trình lý do

3. Phải thu của khách hàng						Cuối kỳ	Đầu kỳ
a) Phải thu của khách hàng ngắn hạn						319 836 541 431	369 919 676 679
TCT lắp máy Việt Nam						40 933 755 217	2 298 716 597
CT Điện lực DK Cà Mau						171,563,635,037	

CT Điện lực Dầu khí Hà Tĩnh							50,409,389,625	76 760 198 434
CT Nhơn Trạch 1								
CT thủy điện Hủa Na							2,323,383,710	
CTCP Điện lực Dầu khí Nhơn Trạch 2							51,658,974,760	38 809 164 052
- Các khoản phải thu khách hàng khác							2 947 403 082	252 051 597 596
b) Phải thu của khách hàng dài hạn								
- Các khoản phải thu khách hàng khác								
c) Phải thu của khách hàng là các bên liên quan							275 955 383 132	363 215 525 727
Công ty Điện lực Dầu khí Cà Mau							171 563 635 037	219 376 738 444
CT Điện lực Dầu khí Hà Tĩnh							50 409 389 625	76 760 198 434
CTCP thủy điện Hủa Na							2 323 383 710	2 305 384 736
CT Nhơn Trạch 1								25 964 040 061
CTCP Điện lực Dầu khí Nhơn Trạch 2							51 658 974 760	38 809 164 052
4. Phải thu khác							Cuối kỳ	
a) Ngắn hạn							Giá trị	Đầu năm
- Phải thu về cổ phần hoá;								Giá trị
- Phải thu về cổ tức và lợi nhuận được chia;								Dự phòng
- Phải thu người lao động;								
- Ký cược, ký quỹ;								
- Cho mượn;								
- Các khoản chi hộ;								
- Các khoản phải thu khác.							9 877 460 505	90 420 524 795
Cộng							9 877 460 505	90 420 524 795
b) Dài hạn								
- Phải thu về cổ phần hoá;								
- Phải thu về cổ tức và lợi nhuận được chia;								
- Phải thu người lao động;								
- Ký cược, ký quỹ;							32 860 000	215 860 000

- Cho mượn;						
- Các khoản chi hộ;						
- Các khoản phải thu khác.						
Cộng		32 860 000		215 860 000		
Tổng cộng (a+b)		9 910 320 505		90 636 384 795		
5. Tài sản thiếu chờ xử lý	Cuối kỳ		Đầu năm			
	Số lượng		Số lượng	Giá trị		
a) Tiền;						
b) Hàng tồn kho;						
c) TSCĐ;						
d) Tài sản khác.						
Tổng cộng						
6. Nợ xấu			Đầu năm			
		Giá trị có thể thu hồi	Đối tượng nợ	Giá gốc	Giá trị có thể thu hồi	Đối tượng nợ
- Tổng giá trị các khoản phải thu, cho vay quá hạn thanh toán hoặc chưa quá hạn nhưng khó có khả năng thu hồi						

- Thông tin về các khoản tiền phạt, phải thu về lãi trả chậm... phát sinh từ các khoản nợ quá hạn nhưng không được ghi nhận doanh thu

- Khả năng thu hồi nợ phải thu quá hạn:

7. Hàng tồn kho:	Cuối kỳ		Đầu năm	
	Giá gốc		Giá gốc	Dự phòng
- Hàng đang đi trên đường;				
- Nguyên liệu, vật liệu;	466,220,205,131		485 697 780 509	
- Công cụ, dụng cụ;	7,859,655,374			
- Chi phí sản xuất kinh doanh dở dang;	2,024,536,475,594		2 053 788 548 391	
- Thành phẩm;				
- Hàng hóa;				
- Hàng gửi bán;				
- Hàng hóa kho bảo thuế.				

- Giá trị hàng tồn kho ứ đọng, kém, mất phẩm chất không có khả năng tiêu thụ tại thời điểm cuối kỳ; Nguyên nhân và hướng xử lý đối với hàng tồn kho ứ đọng, kém, mất phẩm chất:

- Giá trị hàng tồn kho dùng để thế chấp, cầm cố bảo đảm các khoản nợ phải trả tại thời điểm cuối kỳ:

- Lý do dẫn đến việc trích lập thêm hoặc hoàn nhập dự phòng giảm giá hàng tồn kho:

8. Tài sản dở dang dài hạn	Cuối kỳ		Đầu năm	
	Giá gốc		Giá gốc	Giá trị có thể thu hồi
a) Chi phí sản xuất, kinh doanh dở dang dài hạn				
b) Xây dựng cơ bản dở dang			Cuối kỳ	
- Mua sắm;				
- XD CB;				
- Sửa chữa.				

9. Tăng, giảm tài sản cố định hữu hình:

Khoản mục	Nhà cửa vật kiến trúc	Máy móc thiết bị	Phương tiện vận tải truyền dẫn	Thiết bị dụng cụ quản lý	Khác	Tổng cộng
Nguyên giá						
Số dư đầu năm	309 000 000	19 259 366 076	13 160 779 637	8 981 909 193		41 711 054 906
- Mua từ đầu năm	331 000 000	8,753,959,000	3,637,603,636	11,560,734,948		24 283 297 584
- Đầu tư XD CB hoàn Thành						
- Tăng khác						
- Chuyển sang bất động sản đầu tư						
- Thanh lý, nhượng bán						
- Giảm khác						
Số dư cuối kỳ	640 000 000	28 013 325 076	16 798 383 273	20 542 644 141		65 994 352 490
Giá trị hao mòn lũy kế						
Số dư đầu năm	78 313 397	7 054 886 997	6 090 251 012	6 682 934 463		19 906 385 869
- Khấu hao từ đầu năm	82,267,573	3,405,084,669	1,943,477,754	2,254,854,962		7 685 684 958
- Tăng khác						
- Chuyển sang bất động sản đầu tư						
- Thanh lý, nhượng bán						
- Giảm khác						
Số dư cuối kỳ	160 580 970	10 459 971 666	8 033 728 766	8 937 789 425		27 592 070 827
Giá trị còn lại						
- Tại ngày đầu năm	230 686 603	12 204 479 079	7 070 528 625	2 298 974 730		21 804 669 037

- Tại ngày cuối kỳ	479 419 030	17 553 353 410	8 764 654 507	11 604 854 716		38 402 281 663
- Giá trị còn lại cuối kỳ của TSCĐ hữu hình dùng để thế chấp, cầm cố đảm bảo khoản vay;						
- Nguyên giá TSCĐ cuối kỳ đã khấu hao hết nhưng vẫn còn sử dụng;						
- Nguyên giá TSCĐ cuối kỳ chờ thanh lý;						

- Các cam kết về việc mua, bán TSCĐ hữu hình có giá trị lớn trong tương lai:

- Các thay đổi khác về TSCĐ hữu hình:

10. Tăng, giảm tài sản cố định vô hình:

Khoản mục	Quyền sử dụng đất		Bản quyền, bằng sáng chế	Nhãn hiệu hàng hóa	Phần mềm máy vi tính	Giấy phép và giấy phép nhượng quyền	TSCĐ vô hình khác	Tổng cộng
Nguyên giá								
Số dư đầu năm					348 117 750			348 117 750
- Mua từ đầu năm								
- Tạo ra từ nội bộ DN								
- Tăng do hợp nhất kinh doanh								
- Tăng khác								
- Thanh lý, nhượng bán								
- Giảm khác								
Số dư cuối kỳ					348 117 750			348 117 750
Giá trị hao mòn lũy kế								
Số dư đầu năm					250 198 395			250 198 395
- Khấu hao từ đầu năm					39,000,000			39 000 000
- Tăng khác								
- Thanh lý, nhượng bán								
- Giảm khác								
Số dư Cuối kỳ					289 198 395			289 198 395
Giá trị còn lại								
- Tại ngày đầu năm					97 919 355			97 919 355
- Tại ngày cuối kỳ					58 919 355			58 919 355

- Giá trị còn lại cuối kỳ của TSCĐ vô hình dùng để thế chấp, cầm cố đảm bảo khoản vay								
- Nguyên giá TSCĐ vô hình đã khấu hao hết nhưng vẫn sử dụng;								

- Thuyết minh số liệu và giải trình khác:

11. Tăng, giảm tài sản cố định thuê tài chính:

Khoản mục	Nhà cửa vật kiến trúc		Phương tiện vận tải truyền dẫn	Thiết bị dụng cụ quản lý	TSCĐ hữu hình khác	TSCĐ vô hình khác	Tổng cộng
Nguyên giá							
Số dư đầu năm							
- Thuê tài chính từ đầu năm							
- Tăng khác							
- Mua lại TSCĐ Thuê tài chính							
- Trả lại TSCĐ Thuê tài chính							
- Giảm khác							
Số dư cuối kỳ							
Giá trị hao mòn lũy kế							
Số dư đầu năm							
- Khấu hao từ đầu năm							
- Tăng khác							
- Mua lại TSCĐ Thuê tài chính							
- Trả lại TSCĐ Thuê tài chính							
- Giảm khác							
Số dư cuối kỳ							
Giá trị còn lại							
- Tại ngày đầu năm							
- Tại ngày cuối kỳ							

* Tiền thuê phát sinh thêm được ghi nhận là chi phí trong năm:: 0

* Căn cứ để xác định tiền thuê phát sinh thêm:

* Điều khoản gia hạn thuê hoặc quyền được mua tài sản:

12. Tăng, giảm bất động sản đầu tư:

Khoản mục	Số đầu năm		LK giảm từ đầu năm	Số cuối kỳ
a) Bất động sản đầu tư cho thuê				
Nguyên giá				
- Quyền sử dụng đất				
- Nhà				
- Nhà và quyền sử dụng đất				
- Cơ sở hạ tầng				
Giá trị hao mòn lũy kế				
- Quyền sử dụng đất				
- Nhà				
- Nhà và quyền sử dụng đất				
- Cơ sở hạ tầng				
Giá trị còn lại				
- Quyền sử dụng đất				
- Nhà				
- Nhà và quyền sử dụng đất				
- Cơ sở hạ tầng				
b) Bất động sản đầu tư năm giữ chờ tăng giá				
Nguyên giá				
- Quyền sử dụng đất				
- Nhà				
- Nhà và quyền sử dụng đất				
- Cơ sở hạ tầng				
Tổn thất do suy giảm giá trị				
- Quyền sử dụng đất				
- Nhà				
- Nhà và quyền sử dụng đất				
- Cơ sở hạ tầng				

Giá trị còn lại				
- Quyền sử dụng đất				
- Nhà				
- Nhà và quyền sử dụng đất				
- Cơ sở hạ tầng				
- Giá trị còn lại cuối kỳ của BĐSĐT dùng để thế chấp, cầm cố đảm bảo khoản vay				
- Nguyên giá BĐSĐT đã khấu hao hết nhưng vẫn cho thuê hoặc nắm giữ chờ tăng giá				

- Thuyết minh số liệu và giải trình khác:

13. Chi phí trả trước	Cuối kỳ	
a) Ngắn hạn		
- Chi phí trả trước về thuê hoạt động TSCĐ;		
- Công cụ, dụng cụ xuất dùng;		
- Chi phí đi vay;		
- Các khoản khác (nếu chi tiết nếu có thể).		
b) Dài hạn	32 418 485 686	
- Chi phí Thành lập doanh nghiệp		
- Chi phí mua bảo hiểm;		
- Các khoản khác (nếu chi tiết nếu có thể).	32 418 485 686	
Cộng(a+b)	32 418 485 686	

14. Tài sản khác

a. Ngắn hạn		
b. Dài hạn		
Cộng		

15. Vay và nợ thuế tài chính	Cuối kỳ		Lũy kế từ đầu năm		Đầu năm	
	Giá trị		Tăng	Giảm	Giá trị	Số khả năng trả nợ
Khoản vay						
a) Vay ngắn hạn						
b) Vay dài hạn					69 628 648 065	
Từ 1 năm đến 5 năm						
Trên 5 năm						
Tổng cộng (a+b)			55 607 816 936	125 236 465 001	69 628 648 065	

c) Các khoản nợ thuế tài chính	Năm nay			Năm trước		
	Tổng khoản thanh toán tiền thuế tài chính		Trả nợ gốc	Tổng khoản thanh toán tiền thuế tài chính	Trả tiền lãi thuế	Trả nợ gốc
Thời hạn						
Từ 1 năm trở xuống						
Trên 1 năm đến 5 năm						
Trên 5 năm						
d) Số vay và nợ thuế tài chính quá hạn chưa thanh toán		Lý do chưa thanh toán		Đầu năm		
Khoản mục			Lãi	Gốc	Lãi	
- Vay;						
- Nợ thuế tài chính;						

d) Thuyết minh chi tiết về các khoản vay và nợ thuế tài chính đối với các bên liên quan

16. Phải trả người bán			Cuối kỳ	
a) Các khoản phải trả người bán			2 520 885 312 876	
- Phải trả cho các đối tượng khác				
b) Số nợ quá hạn chưa thanh toán				
- Các đối tượng khác				
c) Phải trả người bán là các bên liên quan				
17. Thuế và các khoản phải nộp nhà nước	Đầu năm	Số phải nộp	Số đã thực nộp từ đầu năm	Cuối kỳ
a) Phải nộp	4 439 511 448	87 223 886 415	88 051 723 451	3 611 674 412
- Thuế GTGT	- 1 010 532 662	28 822 376 825	27 707 084 059	104 760 104
- Thuế GTGT hàng nhập khẩu		9 811 211 894	9 811 211 894	
- Thuế xuất, nhập khẩu		4 177 663 884	4 177 663 884	
- Thuế thu nhập doanh nghiệp	4 734 368 388	6 423 163 296	8 180 131 388	2 977 400 296
- Thuế thu nhập cá nhân	715 675 722	3 083 038 700	3 269 200 410	529 514 012
- Thuế tài nguyên				
- Thuế nhà đất và tiền thuê đất				
- Thuế bảo vệ môi trường và các loại thuế khác		34 906 431 816	34 906 431 816	
4- Phí, lệ Phí và các khoản phải nộp				

b) Phải thu				
- Thuế GTGT				
- Thuế Tiêu thụ đặc biệt				
- Thuế xuất, nhập khẩu				
- Thuế TNDN				
- Thuế Thu nhập cá nhân				
- Thuế tài nguyên				
- Thuế nhà đất và tiền thuê đất				
- Thuế bảo vệ môi trường và các loại thuế khác				
- Phí, lệ Phí và các khoản phải nộp				
18. Chi phí phải trả			Cuối kỳ	
a) Ngắn hạn			145 662 309 752	2 951 316 799
- Trích trước chi phí tiền lương trong thời gian nghỉ phép				
- Chi phí trong thời gian ngừng kinh doanh				
- Chi phí trích trước tạm tính giá vốn hàng hóa, thành phẩm BĐS đã bán				
- Các khoản trích trước khác				
b) Dài hạn				
- Lãi vay				
19. Phải trả khác				
a) Ngắn hạn			4 523 397 740	5 923 179 371
- Tài sản thừa chờ giải quyết;				
- Kinh phí công đoàn;				
- Bảo hiểm xã hội;				
- Bảo hiểm y tế;				
- Bảo hiểm thất nghiệp;				
- Phải trả về cổ phần hoá;				
- Nhận ký quỹ, ký cược ngắn hạn;				
- Cổ tức, lợi nhuận phải trả;				
- Các khoản phải trả, phải nộp khác.				

b) Dài hạn						
- Nhận ký quỹ, ký cược dài hạn						
- Các khoản phải trả, phải nộp khác						
c) Số nợ quá hạn chưa thanh toán (chi tiết từng khoản mục, lý do chưa thanh toán nợ quá hạn)						
20. Doanh thu chưa thực hiện					Cuối kỳ	
a) Ngắn hạn						
- Doanh thu nhận trước;						
- Doanh thu từ chương trình khách hàng truyền thống;						
- Các khoản doanh thu chưa thực hiện khác.						
b) Dài hạn						
- Doanh thu nhận trước						
- Doanh thu từ chương trình khách hàng truyền thống						
- Các khoản doanh thu chưa thực hiện khác						
c) Khả năng không thực hiện được hợp đồng với khách hàng (chi tiết từng khoản mục, lý do không có khả năng thực hiện).						
21. Trái phiếu phát hành		Cuối kỳ			Đầu năm	
21.1. Trái phiếu thường (chi tiết theo từng loại)	Giá trị		Kỳ hạn	Giá trị	Lãi suất	Kỳ hạn
a) Trái phiếu phát hành						
- Loại phát hành theo mệnh giá						
- Loại phát hành có chiết khấu						
- Loại phát hành có phụ trội						
Cộng						
b) Thuyết minh chi tiết về trái phiếu các bên liên quan nắm giữ						

21.2. Trái phiếu chuyển đổi:

a. Trái phiếu chuyển đổi tại thời điểm đầu kỳ:

- Thời điểm phát hành, kỳ hạn gốc và kỳ hạn còn lại từng loại trái phiếu chuyển đổi
- Số lượng từng loại trái phiếu chuyển đổi
- Mệnh giá, lãi suất từng loại trái phiếu chuyển đổi
- Tỷ lệ chuyển đổi thành cổ phiếu từng loại trái phiếu chuyển đổi

- Lãi suất chiết khấu dùng để xác định giá trị phần nợ gốc của từng loại trái phiếu chuyển đổi

- Giá trị phần nợ gốc và phần quyền chọn cổ phiếu của từng loại trái phiếu chuyển đổi

b. Trái phiếu chuyển đổi phát hành thêm trong kỳ:

- Thời điểm phát hành, kỳ hạn gốc từng loại trái phiếu chuyển đổi

- Số lượng từng loại trái phiếu chuyển đổi

- Mệnh giá, lãi suất từng loại trái phiếu chuyển đổi

- Tỷ lệ chuyển đổi thành cổ phiếu từng loại trái phiếu chuyển đổi

- Lãi suất chiết khấu dùng để xác định giá trị phần nợ gốc của từng loại trái phiếu chuyển đổi

- Giá trị phần nợ gốc và phần quyền chọn cổ phiếu của từng loại trái phiếu chuyển đổi

c. Trái phiếu chuyển đổi được chuyển thành cổ phiếu trong kỳ:

- Số lượng từng loại trái phiếu đã chuyển đổi thành cổ phiếu trong kỳ; Số lượng cổ phiếu phát hành thêm trong kỳ để chuyển đổi trái phiếu

- Giá trị phần nợ gốc của trái phiếu chuyển đổi được ghi tăng vốn chủ sở hữu

d. Trái phiếu chuyển đổi đã đáo hạn không được chuyển thành cổ phiếu trong kỳ:

- Số lượng từng loại trái phiếu đã đáo hạn không chuyển đổi thành cổ phiếu trong kỳ

- Giá trị phần nợ gốc của trái phiếu chuyển đổi được hoàn trả cho nhà đầu tư

e. Trái phiếu chuyển đổi tại thời điểm cuối kỳ:

- Kỳ hạn gốc và kỳ hạn còn lại từng loại trái phiếu chuyển đổi

- Số lượng từng loại trái phiếu chuyển đổi

- Mệnh giá, lãi suất từng loại trái phiếu chuyển đổi

- Tỷ lệ chuyển đổi thành cổ phiếu từng loại trái phiếu chuyển đổi

- Lãi suất chiết khấu dùng để xác định giá trị phần nợ gốc của từng loại trái phiếu chuyển đổi

- Giá trị phần nợ gốc và phần quyền chọn cổ phiếu của từng loại trái phiếu chuyển đổi

g) Thuyết minh chi tiết về trái phiếu các bên liên quan nắm giữ (theo từng loại trái phiếu)

22. Cổ phiếu ưu đãi phân loại là nợ phải trả

- Mệnh giá
- Đối tượng được phát hành (ban lãnh đạo, cán bộ, nhân viên, đối tượng khác)
- Điều khoản mua lại (Thời gian, giá mua lại, các điều khoản khác trong hợp đồng phát hành)
- Giá trị đã mua lại trong kỳ
- Các thuyết minh khác

23. Dự phòng phải trả	Cuối kỳ	
a) Ngắn hạn		
- Dự phòng bảo hành sản phẩm hàng hóa;		
- Dự phòng bảo hành công trình xây dựng;		
- Dự phòng tái cơ cấu;		
- Dự phòng phải trả khác (Chi phí sửa chữa TSCĐ định kỳ, chi phí hoàn nguyên môi trường...)		
b) Dài hạn		
- Dự phòng bảo hành sản phẩm hàng hóa;		
- Dự phòng bảo hành công trình xây dựng;		
- Dự phòng tái cơ cấu;		
- Dự phòng phải trả khác (Chi phí sửa chữa TSCĐ định kỳ, chi phí hoàn nguyên môi trường...)		
24. Tài sản thuế thu nhập hoãn lại và thuế thu nhập hoãn lại phải trả		
a. Tài sản thuế thu nhập hoãn lại:		
- Thuế suất thuế TNDN sử dụng để xác định giá trị tài sản thuế thu nhập hoãn lại		
- Tài sản thuế thu nhập hoãn lại liên quan đến khoản chênh lệch tạm thời được khấu trừ		
- Tài sản thuế thu nhập hoãn lại liên quan đến khoản lỗ tính thuế chưa sử dụng		
- Tài sản thuế thu nhập hoãn lại liên quan đến khoản ưu đãi tính thuế chưa sử dụng		
- Số bù trừ với Thuế thu nhập hoãn lại phải Trả		
b- Thuế thu nhập hoãn lại phải trả		
- Thuế suất thuế TNDN sử dụng để xác định giá trị thuế thu nhập hoãn lại phải trả		

- Thuế thu nhập hoãn lại phải Trả phát sinh từ các khoản chênh lệch tạm Thời chịu Thuế		
- Số bù trừ với tài sản Thuế thu nhập hoãn lại		

25. Vốn chủ sở hữu

a) Bảng đối chiếu biến động của vốn chủ sở hữu	Vốn đầu tư của chủ sở hữu		Quyên chọn chuyển đổi trái phiếu	Vốn khác của chủ sở hữu	Chênh lệch đánh giá lại tài sản	Chênh lệch tỷ giá hối đoái
A	1		3	4	5	6
Số dư đầu năm trước						
- Tăng vốn trong năm trước						
- Lãi trong năm trước						
- Tăng khác						
- Giảm vốn trong năm trước						
- Giảm khác						
Số dư đầu năm nay	150 000 000 000					
- Tăng vốn trong năm nay						
- Lãi trong năm nay						
- Giảm vốn trong năm nay						
- Lỗ trong năm nay						
- Giảm khác						
Số dư cuối kỳ	150 000 000 000					
	Quý đầu tư phát triển		Các quỹ khác thuộc vốn chủ sở hữu	Lợi nhuận sau thuế chưa phân phối	Nguồn vốn ĐTXD	Tổng cộng
A	7		9	10	11	12
Số dư đầu năm trước				3 553 909 060		
- Tăng vốn trong năm trước						
- Lãi trong năm trước						
- Tăng khác				24 857 859 163		
- Giảm vốn trong năm trước						
- Giảm khác						
Số dư đầu năm nay	15 303 102 810			24 857 859 163		
- Tăng vốn trong năm nay						

- Lãi trong năm nay				25 219 684 202		
- Giảm vốn trong năm nay						
- Lỗ trong năm nay						
- Giảm khác				25 961 937 586		
Số dư cuối kỳ	15 303 102 810			2 449 830 637		192 972 617 649
b) Chi tiết vốn góp của chủ sở hữu					Cuối kỳ	
- Vốn góp ngân sách						
- Cổ phiếu phổ thông có quyền biểu quyết					150 000 000 000	
- Cổ phiếu ưu đãi						
Cộng					150 000 000 000	
c) Các giao dịch về vốn với các chủ sở hữu và phân phối cổ tức, chia lợi nhuận					Năm nay	
- Vốn đầu tư của chủ sở hữu						
+ Vốn góp đầu năm					150 000 000 000	
+ Vốn góp Tăng trong năm						
+ Vốn góp Giảm trong năm						
+ Vốn góp Cuối kỳ					150 000 000 000	
- Cổ tức, lợi nhuận đã chia						
d) Cổ phiếu					Cuối kỳ	
- Số lượng cổ phiếu đăng ký phát hành						
- Số lượng cổ phiếu đã bán ra công chúng						
+ Cổ phiếu phổ thông						
+ Cổ phiếu ưu đãi (loại được phân loại là vốn chủ sở hữu)						
- Số lượng cổ phiếu được mua lại (cổ phiếu quỹ)						
+ Cổ phiếu phổ thông						
+ Cổ phiếu ưu đãi (loại được phân loại là vốn chủ sở hữu)						
- Số lượng cổ phiếu đang lưu hành						
+ Cổ phiếu phổ thông						
+ Cổ phiếu ưu đãi (loại được phân loại là vốn chủ sở hữu)						

* Mệnh giá cổ phiếu đang lưu hành		
-----------------------------------	--	--

d) Cổ tức

- Cổ tức đã công bố sau ngày kết thúc kỳ kế toán năm:

+ Cổ tức đã công bố trên cổ phiếu phổ thông:

+ Cổ tức đã công bố trên cổ phiếu ưu đãi:

- Cổ tức của cổ phiếu ưu đãi lũy kế chưa được ghi nhận:

e) Các quỹ của doanh nghiệp:	Cuối kỳ	
- Quỹ đầu tư phát triển	15 303 102 810	
- Quỹ hỗ trợ sắp xếp doanh nghiệp		
- Quỹ khác thuộc vốn chủ sở hữu		

g) Thu nhập và chi phí, lãi hoặc lỗ được ghi nhận trực tiếp vào vốn chủ sở hữu theo qui định của các chuẩn mực kế toán cụ thể

26. Chênh lệch đánh giá lại tài sản	Năm nay	
Chênh lệch đánh giá lại tài sản		

Lí do thay đổi giữa số đầu năm và Cuối kỳ (đánh giá lại trong trường hợp nào, tài sản nào được đánh giá lại, theo quyết định nào?...):

27. Chênh lệch tỷ giá	Năm nay	
- Chênh lệch tỷ giá do chuyển đổi BCTC lập bằng ngoại tệ sang VND		
- Chênh lệch tỷ giá phát sinh vì các nguyên nhân khác		
28. Nguồn kinh phí		
- Nguồn kinh phí được cấp trong năm		
- Chi sự nghiệp		
- Nguồn kinh phí còn lại Cuối kỳ		
29. Các khoản mục ngoài Bảng Cân đối kế toán		
a) Tài sản thuê ngoài: Tổng số tiền thuê tối thiểu trong tương lai của hợp đồng thuê hoạt động tài sản không hủy ngang theo các thời hạn		
- Từ 1 năm trở xuống;		
- Trên 1 năm đến 5 năm;		
- Trên 5 năm;		

b) Tài sản nhận giữ hộ: Doanh nghiệp phải thuyết minh chi tiết về số lượng, chủng loại, quy cách, phẩm chất của từng loại tài sản tại thời điểm cuối kỳ.: 0

- Vật tư hàng hoá nhận giữ hộ, gia công, nhận ủy thác: Doanh nghiệp phải thuyết minh chi tiết về số lượng, chủng loại, quy cách, phẩm chất tại thời điểm cuối kỳ.: 0

- Hàng hoá nhận bán hộ, nhận ký gửi, nhận cầm cố, thế chấp: Doanh nghiệp phải thuyết minh chi tiết về số lượng, chủng loại, quy cách, phẩm chất từng loại hàng hoá;: 0

c) Ngoại tệ các loại: Doanh nghiệp phải thuyết minh chi tiết số lượng từng loại ngoại tệ tính theo nguyên tệ. Vàng tiền tệ phải trình bày khối lượng theo đơn vị tính trong nước và quốc tế Ounce, thuyết minh giá trị tính theo USD.: 0

d) Kim khí quý, đá quý: Doanh nghiệp phải thuyết minh chi tiết giá gốc, số lượng (theo đơn vị tính quốc tế) và chủng loại các loại kim khí quý, đá quý.: 0

đ) Nợ khó đòi đã xử lý: Doanh nghiệp phải thuyết minh chi tiết giá trị (theo nguyên tệ và VND) các khoản nợ khó đòi đã xử lý trong vòng 10 năm kể từ ngày xử lý theo từng đối tượng, nguyên nhân đã xoá sổ kế toán nợ khó đòi.: 0

e) Các thông tin khác về các khoản mục ngoài Bảng cân đối kế toán: 0

30. Các thông tin khác do doanh nghiệp tự thuyết minh, giải trình.

VI. THÔNG TIN BỔ SUNG CHO CÁC KHOẢN MỤC TRÌNH BÀY TRONG BÁO CÁO KẾT QUẢ HOẠT ĐỘNG KINH DOANH	Quý này năm nay	Quý này năm trước
1. Tổng doanh thu bán hàng và cung cấp dịch vụ		
a) Doanh thu		
- Doanh thu bán hàng;		
- Doanh thu cung cấp dịch vụ;	426 126 036 116	681 740 060 003
- Doanh thu hợp đồng xây dựng;		
+ Doanh thu của hợp đồng xây dựng được ghi nhận trong kỳ;		
+ Tổng doanh thu luỹ kế của hợp đồng xây dựng được ghi nhận đến thời điểm lập Báo cáo tài chính.		
Cộng	426 126 036 116	681 740 060 003
b) Doanh thu đối với các bên liên quan		

c) Trường hợp ghi nhận doanh thu cho thuê tài sản là tổng số tiền nhận trước, doanh nghiệp phải thuyết minh thêm để so sánh sự khác biệt giữa việc ghi nhận doanh thu theo phương pháp phân bổ dần theo thời gian cho thuê; Khả năng suy giảm lợi nhuận và luồng tiền trong tương lai do đã ghi nhận doanh thu đối với toàn bộ số tiền nhận trước.: 0

2. Các khoản giảm trừ doanh thu		
Trong đó:		
- Chiết khấu thương mại;		
- Giảm giá hàng bán;		
- Hàng bán bị Trả lại.		
Cộng		

3. Giá vốn hàng bán		
- Giá vốn của hàng hóa đã bán;	390 185 149 973	647 819 683 868
- Giá vốn của thành phẩm đã bán;		
Trong đó: Giá vốn trích trước của hàng hoá, thành phẩm bất động sản đã bán bao gồm:		
+ Hạng mục chi phí trích trước;		
+ Giá trị trích trước vào chi phí của từng hạng mục;		
+ Thời gian Chi phí Dự kiến phát sinh.		
- Giá vốn của dịch vụ đã cung cấp;		
- Giá trị còn lại, chi phí nhượng bán, thanh lý của BĐS đầu tư;		
- Chi phí kinh doanh Bất động sản đầu tư;		
- Giá trị hàng tồn kho mất mát trong kỳ;		
- Giá trị từng loại hàng tồn kho hao hụt ngoài định mức trong kỳ;		
- Các khoản chi phí vượt mức bình thường khác được tính trực tiếp vào giá vốn;		
- Dự phòng giảm giá hàng tồn kho;		
- Các khoản ghi Giảm giá vốn hàng bán.		
Cộng	390 185 149 973	647 819 683 868
4. Doanh thu hoạt động tài chính		
- Lãi Tiền gửi, Tiền cho vay	118 968 206	924 512 689
- Lãi bán các khoản đầu tư;		
- Cổ tức, lợi nhuận được chia;		
- Lãi chênh lệch tỷ giá;		
- Lãi bán hàng trả chậm, chiết khấu thanh toán;		
- Doanh thu hoạt động tài chính khác.		
Cộng	118 968 206	924 512 689
5. Chi phí tài chính		
- Lãi tiền vay;	173 018 764	1 514 121 331
- Chiết khấu thanh toán, lãi bán hàng trả chậm;		
- Lỗ do thanh lý các khoản đầu tư tài chính;		
- Lỗ chênh lệch tỷ giá;		- 11 920 786

- Dự phòng giảm giá chứng khoán kinh doanh và tổn thất đầu tư;		
- Chi phí tài chính khác;		
- Các khoản ghi Giảm Chi phí tài chính.		
Cộng	173 018 764	1 502 200 545
6. Thu nhập khác		
- Thanh lý, nhượng bán TSCĐ;		
- Lãi do đánh giá lại tài sản;		
- Tiền phạt thu được;		
- Thuế được giảm;		
- Các khoản khác.	101 250 300	134 682 864
Cộng	101 250 300	134 682 864
7. Chi phí khác		
- Giá trị còn lại TSCĐ và chi phí thanh lý, nhượng bán TSCĐ;		
- Lỗ do đánh giá lại tài sản;		
- Các khoản bị phạt;		
- Các khoản khác.	446 545 284	10 329 334
Cộng	446 545 284	10 329 334
8. Chi phí bán hàng và chi phí quản lý doanh nghiệp	20 720 852 797	18 619 252 131
a) Các khoản chi phí quản lý doanh nghiệp phát sinh trong kỳ	20 720 852 797	18 619 252 131
- Các khoản Chi phí QLDN khác.		
b) Các khoản chi phí bán hàng phát sinh trong kỳ		
- Các khoản Chi phí bán hàng khác.		
c) Các khoản ghi giảm chi phí bán hàng và chi phí quản lý doanh nghiệp		
- Hoàn nhập dự phòng bảo hành sản phẩm, hàng hóa;		
- Hoàn nhập dự phòng tái cơ cấu, dự phòng khác;		
- Các khoản ghi Giảm khác.		
9. Chi phí sản xuất, kinh doanh theo yếu tố		

- Chi phí nguyên liệu, vật liệu;	319,586,923,082	454,372,739,865
- Chi phí nhân công;	57,914,272,651	102,950,347,352
- Chi phí khấu hao tài sản cố định;	2,048,124,538	2,773,958,913
- Chi phí dịch vụ mua ngoài;	11,806,100,742	7,866,766,657
- Chi phí khác bằng tiền.	20,181,428,979	95,038,903,659
Cộng	411 536 849 992	663 002 716 446

Ghi chú: Chỉ tiêu "Chi phí sản xuất kinh doanh theo yếu tố" là các chi phí phát sinh trong kỳ được phản ánh trong Bảng Cân đối kế toán và Báo cáo kết quả kinh doanh.

- Đối với các doanh nghiệp sản xuất, việc thuyết minh chi phí theo yếu tố được căn cứ vào số phát sinh trên các tài khoản sau:

+ Tài khoản 621 – Chi phí nguyên vật liệu trực tiếp;

+ Tài khoản 622 – Chi phí nhân công trực tiếp;

+ Tài khoản 623 – Chi phí sử dụng máy thi công;

+ Tài khoản 627 – Chi phí sản xuất chung;

+ Tài khoản 641 – Chi phí bán hàng;

+ Tài khoản 642 – Chi phí quản lý doanh nghiệp.

- Đối với các doanh nghiệp thương mại, việc thuyết minh chi phí theo yếu tố được căn cứ vào số phát sinh trên các tài khoản sau (không bao gồm giá mua hàng hóa):

+ Tài khoản 156 – Hàng hóa;

+ Tài khoản 632 – Giá vốn hàng bán;

+ Tài khoản 641 – Chi phí bán hàng;

+ Tài khoản 642 – Chi phí quản lý doanh nghiệp.

- Doanh nghiệp có quyền lựa chọn căn cứ khác nhưng phải đảm bảo thuyết minh đầy đủ chi phí theo yếu tố.

10. Chi phí thuế thu nhập doanh nghiệp hiện hành	Quý này năm nay	Quý này năm trước
- Chi phí Thuế thu nhập doanh nghiệp tính Trên thu nhập chịu Thuế năm hiện hành		
- Điều chỉnh Chi phí Thuế thu nhập doanh nghiệp của các năm trước vào Chi phí Thuế thu nhập hiện hành năm nay		
Tổng Chi phí Thuế thu nhập doanh nghiệp hiện hành	2 236 503 241	1 960 806 300
11. Chi phí thuế thu nhập doanh nghiệp hoãn lại		
- Chi phí thuế thu nhập doanh nghiệp hoãn lại phát sinh từ các khoản chênh lệch tạm thời phải chịu thuế;		

- Chi phí thuế thu nhập doanh nghiệp hoãn lại phát sinh từ việc hoàn nhập tài sản thuế thu nhập hoãn lại;		
- Thu nhập thuế thu nhập doanh nghiệp hoãn lại phát sinh từ các khoản chênh lệch tạm thời được khấu trừ;		
- Thu nhập thuế thu nhập doanh nghiệp hoãn lại phát sinh từ các khoản lỗ tính thuế và ưu đãi thuế chưa sử dụng;		
- Thu nhập thuế thu nhập doanh nghiệp hoãn lại phát sinh từ việc hoàn nhập thuế thu nhập hoãn lại phải trả;		
Tổng Chi phí Thuế thu nhập doanh nghiệp hoãn lại.		
VII. THÔNG TIN BỔ SUNG CHO CÁC KHOẢN MỤC TRÌNH BÀY TRONG BÁO CÁO LƯU CHUYỂN TIỀN TỆ	Quý này năm nay	

1. Các giao dịch không bằng tiền ảnh hưởng đến báo cáo lưu chuyển tiền tệ trong tương lai

- Mua tài sản bằng cách nhận các khoản nợ liên quan trực tiếp hoặc thông qua nghiệp vụ cho thuê tài chính;		
- Mua doanh nghiệp thông qua phát hành cổ phiếu;		
- Chuyển nợ thành vốn chủ sở hữu;		
- Các giao dịch phi Tiền tệ khác		

2. Các khoản tiền do doanh nghiệp nắm giữ nhưng không được sử dụng: Trình bày giá trị và lý do của các khoản tiền và tương đương tiền lớn do doanh nghiệp nắm giữ nhưng không được sử dụng do có sự hạn chế của pháp luật hoặc các ràng buộc khác mà doanh nghiệp phải thực hiện.

3. Số tiền đi vay thực thu trong kỳ

- _ Tiền thu từ đi vay theo kế ước thông thường: 55607816936
- Tiền thu từ phát hành trái phiếu thường: 0
- Tiền thu từ phát hành trái phiếu chuyển đổi: 0
- Tiền thu từ phát hành cổ phiếu ưu đãi phân loại là nợ phải trả: 0
- Tiền Thu từ giao dịch mua bán lại trái phiếu Chính phủ và REPO chứng khoán: 0
- Tiền thu từ đi vay dưới hình thức khác: 0

4. Số tiền đã thực trả gốc vay trong kỳ:

- _ Tiền trả nợ gốc vay theo kế ước thông thường: 125 236 465 001
- Tiền trả nợ gốc trái phiếu thường: 0
- Tiền trả nợ gốc trái phiếu chuyển đổi: 0
- Tiền trả nợ gốc cổ phiếu ưu đãi phân loại là nợ phải trả: 0
- Tiền chi trả Cho giao dịch mua bán lại trái phiếu Chính phủ và REPO chứng khoán: 0

- Tiền trả nợ vay dưới hình thức khác: 0

5. Mua và thanh lý công ty con trong kỳ báo cáo.

- Tổng giá trị mua hoặc thanh lý công ty con trong kỳ;

- Phần giá trị mua hoặc thanh lý công ty con được thanh toán bằng tiền và khoản tương đương tiền;

- Số tiền và các khoản tương đương tiền thực có trong công ty con hoặc đơn vị kinh doanh khác được mua hoặc thanh lý;

- Phần giá trị tài sản (Tổng hợp theo từng loại tài sản) không phải là tiền và các khoản tương đương tiền và nợ phải trả trong công ty con được mua hoặc thanh lý trong kỳ.

VIII. NHỮNG THÔNG TIN KHÁC

1. Những khoản nợ tiềm tàng, khoản cam kết và những thông tin tài chính khác:

2. Những sự kiện phát sinh sau ngày kết thúc kỳ kế toán năm:

3. Thông tin về các bên liên quan (ngoài các thông tin đã được thuyết minh ở các phần trên).


4. Trình bày tài sản, doanh thu, kết quả kinh doanh theo bộ phận (theo lĩnh vực kinh doanh hoặc khu vực địa lý) theo quy định của Chuẩn mực kế toán số 28 "Báo cáo bộ phận"(1):.

5. Thông tin so sánh (những thay đổi về thông tin trong Báo cáo tài chính của các niên độ kế toán trước):

6. Thông tin về hoạt động liên tục:

7. Những thông tin khác.

Người lập biểu




Kế toán trưởng



Lập ngày.....tháng.....năm.....

Giám đốc



Nguyễn Minh Tuấn